

L'AIR : CE QU'EN PENSENT LES AQUITAINS



Résultats de la 1^{ère} enquête d'opinion en Aquitaine

QUELLES SONT LEURS PRÉOCCUPATIONS ?

Soucieux de la qualité de l'air, ils sont nombreux à en ressentir les effets sur la santé

78% sont **PRÉOCCUPÉS** par la qualité de l'air

Principale Préoccupation

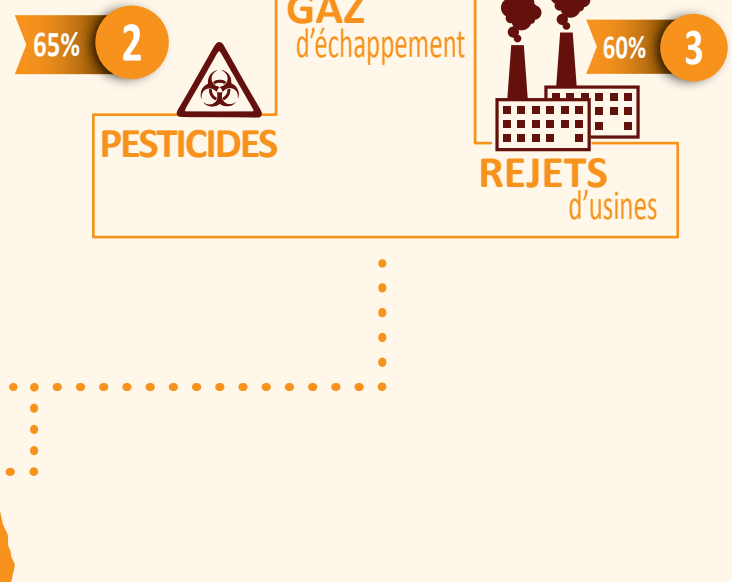
SANTÉ

1/3 déclarent souffrir d'une **MALADIE** ou **AFFECTION** liée la pollution de l'air



89% d'entre-eux ont déjà **CONSULTÉ UN MÉDECIN**

Sources d'inquiétude



44% pensent que la **POLLUTION** a un impact sanitaire au **QUOTIDIEN** comme lors des **PICS DE POLLUTION**

INFO AIRAQ

EN 2013
LES PARTICULES ont été classées **CANCÉRIGÈNE CERTAIN POUR L'HOMME** par le CIRC*

42 000 MORTS PRÉMATURÉS en France liés à la pollution de l'air

5 MOIS D'ESPÉRANCE DE VIE perdue à Bordeaux

3,5 MILLIONS asthmatiques

30% des Français présentent une **ALLERGIE RESPIRATOIRE**

COMMENT PERÇOIVENT-ILS LA QUALITÉ DE L'AIR ?

Une haute idée de la qualité de l'air en Aquitaine et de façon très privilégiée par rapport au reste de la France

85% estiment la qualité de l'air **BONNE À TRÈS BONNE** dans la région

3/4 considèrent qu'il n'y a **PAS** ou **PEU** de **PICS DE POLLUTION**

mais

3/4 pensent que la qualité de l'air s'est **DÉGRADÉE** ou stagne depuis 10 ans

INFO AIRAQ

La qualité de l'air **EST BONNE À TRÈS BONNE** en Aquitaine (sur une échelle de 0 à 7 jours)

BAISSE DES POLLUANTS depuis 10 ans

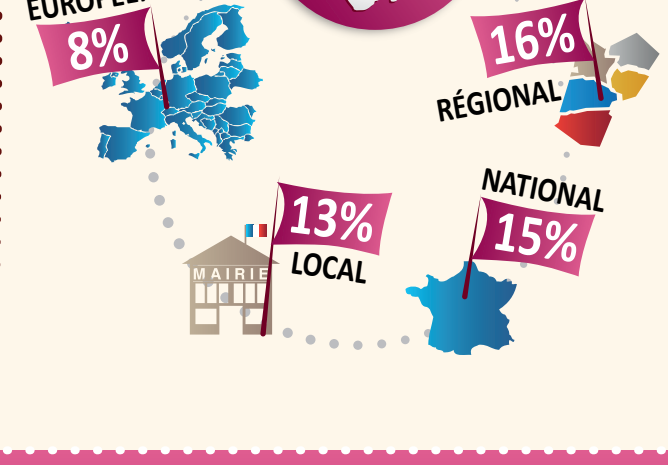
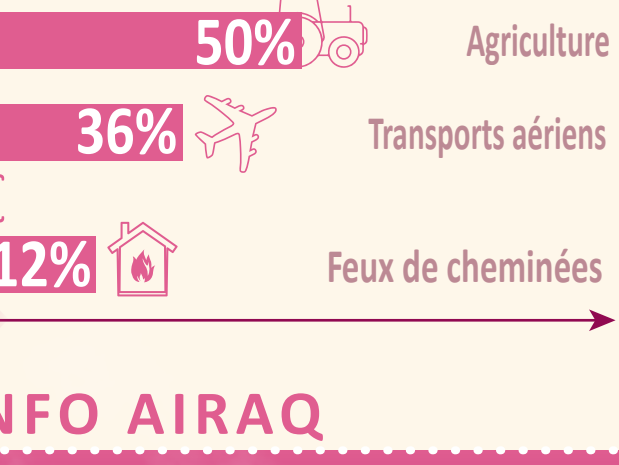
- 76% Dioxyde de soufre
- 29% Particules PM2,5
- 20% Dioxyde d'azote
- 16% Particules PM10

20 jours de **PIC DE POLLUTION** en moyenne par an en Aquitaine

QUE SAVENT-ILS DE L'AIR QU'ILS RESPIRENT ?

Certaines idées reçues persistent concernant les sources de pollution mais également sur les niveaux d'action pour améliorer la qualité de l'air.

SELON LES AQUITAINS



INFO AIRAQ

SOURCES DE POLLUTION des 2 polluants les plus problématiques

NOx (Oxyde d'azote): 67% TRAFIC ROUTIER, 10% HABITATIONS (chauffage), 10% INDUSTRIE

PM2,5 (Particules fines): HABITATIONS (chauffage) 48%, TRAFIC ROUTIER 22%, AGRICULTURE 21%

ACTIONS LOCALES: **4** Plans de protection de l'atmosphère en Aquitaine

COMMENT S'INFORMENT-ILS ?

Dans la logique de leur bonne opinion de la qualité de l'air, peu ont une démarche volontariste de recherche d'informations



Néanmoins

7/10 souhaiteraient être mieux informés

Sur les thèmes	Via les médias
IMPACT DE LA POLLUTION: 87%	TÉLÉVISION: 70%
BONS GESTES: 87%	RADIO: 58%
SOURCES DE POLLUTION: 86%	AFFICHAGES: 49%
CONSEILS ET COMPORTEMENTS: 86%	PRESSE: 49%
ACTIONS MENÉES: 84%	NEWSLETTERS: 45%

INFO AIRAQ

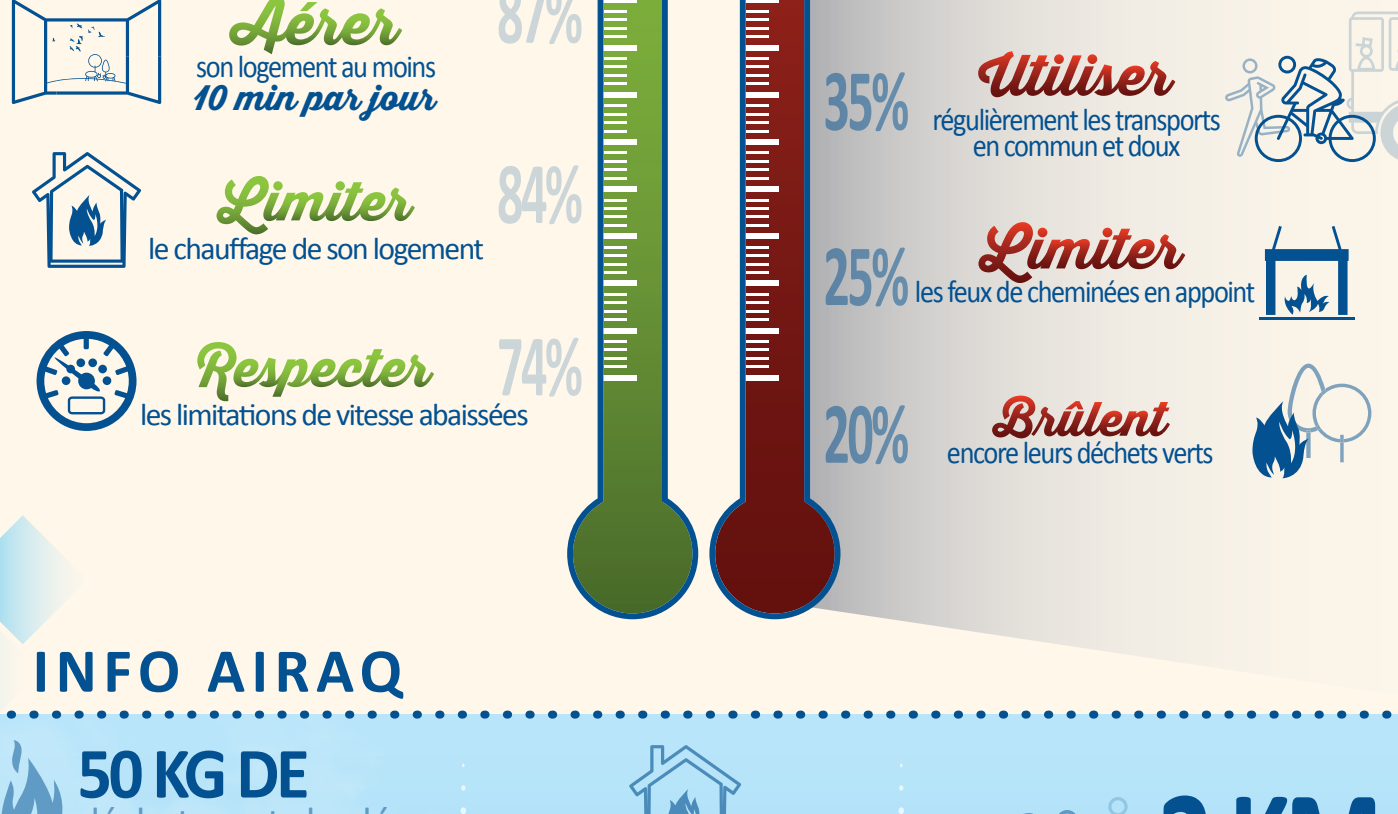
AIRAQ propose de nombreux outils pour s'informer

- SITE WEB**: + DE 100 000 visites/an sur le site www.airaq.asso.fr
- ALERTES POLLUTION**: par SMS et email 11 777 inscrits
- RÉSEAUX SOCIAUX**: 1 460 fans sur Facebook
- APPLICATION MOBILE**: 1 667 téléchargements

SONT-ILS PRÊTS À S'ENGAGER POUR AMÉLIORER L'AIR ?

Une volonté d'action, mais certains gestes de la vie courante encore non acquis

Les Aquitains déclarent



INFO AIRAQ

50 KG DE déchets verts brûlés = **18 000 KM** en voiture essence récente

JUSQU'À 70% des particules émises par les feux de cheminées lors des pics de pollution

3 KM c'est LA DISTANCE MOYENNE PARCOURUE lors d'un déplacement sur 2